

Product: [GDM21F6-D24-10D](#)

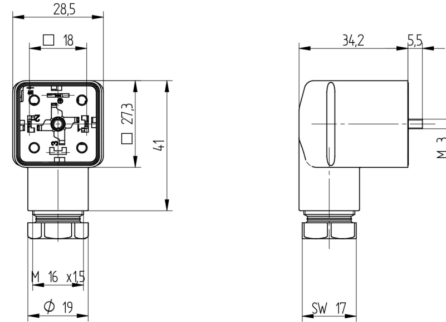
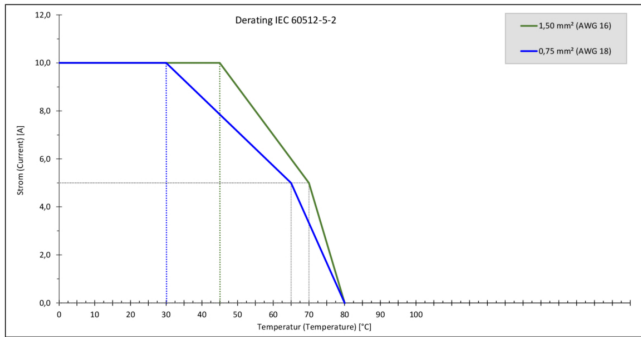


GDM Standard DIN Standard Field Attachable Connector: Form A, 3-pin (2+1PE; PE across cable outlet), transparent housing, screw type, M16; with recovery diode and yellow LED, 24 V DC, 10 A

Product Description

GDM Standard DIN Standard Field Attachable Connector: Form A, 3-pin (2+1PE; PE across cable outlet), transparent housing, screw type, M16; with recovery diode and yellow LED, 24 V DC, 10 A

Technical Drawing



Montageanleitung Ventilsteckverbinder



GDM

DIN EN 175305-403

PEL, IP 67

Kabelquerschnitt:
Kabelkennzeichnung: 6,0 bis 8,0 mm² / 8,0 bis 30,0 mm²
Leitungsquerschnitt: AWG 22 – AWG 14

Achtung!
Steckverbinder nicht unter Last oder Spannung stecken / trennen!

Bei hohen oder niedrigen Temperaturen ist die Steckverbinder- und Kabelqualität zu berücksichtigen. Bei hohen Temperaturen (über 70°C) sind die Steckverbinder und Kabel für die Verwendung im Freien nicht geeignet. Bei niedrigen Temperaturen (unter -20°C) sind die Steckverbinder und Kabel für die Verwendung im Freien nicht geeignet. Bei hohen oder niedrigen Temperaturen ist die Steckverbinder- und Kabelqualität zu berücksichtigen. Bei hohen Temperaturen (über 70°C) sind die Steckverbinder und Kabel für die Verwendung im Freien nicht geeignet. Bei niedrigen Temperaturen (unter -20°C) sind die Steckverbinder und Kabel für die Verwendung im Freien nicht geeignet.

© Belden Deutschland GmbH 2015

100-404-000-001

Technische Merkmale

Dieser Steckverbinder erfüllt die Anforderungen an die Steckverbinder- und Kabelqualität. Bei hohen oder niedrigen Temperaturen ist die Steckverbinder- und Kabelqualität zu berücksichtigen. Bei hohen Temperaturen (über 70°C) sind die Steckverbinder und Kabel für die Verwendung im Freien nicht geeignet. Bei niedrigen Temperaturen (unter -20°C) sind die Steckverbinder und Kabel für die Verwendung im Freien nicht geeignet.

Optional ist die Verwendung einer Adressierhilfe möglich.

© Belden Deutschland GmbH 2015

100-404-000-001

© Belden Deutschland GmbH 2015

100-404-000-001

© Belden Deutschland GmbH 2015

100-404-000-001

© Belden Deutschland GmbH 2015

100-404-000-001

© Belden Deutschland GmbH 2015

100-404-000-001

© Belden Deutschland GmbH 2015

100-404-000-001

© Belden Deutschland GmbH 2015

100-404-000-001

© Belden Deutschland GmbH 2015

100-404-000-001

© Belden Deutschland GmbH 2015

100-404-000-001

© Belden Deutschland GmbH 2015

100-404-000-001

© Belden Deutschland GmbH 2015

100-404-000-001

© Belden Deutschland GmbH 2015

100-404-000-001

© Belden Deutschland GmbH 2015

100-404-000-001

© Belden Deutschland GmbH 2015

100-404-000-001

© Belden Deutschland GmbH 2015

100-404-000-001

© Belden Deutschland GmbH 2015

100-404-000-001

© Belden Deutschland GmbH 2015

Montage

1. Leitungsüberschneidung, Kabelkennzeichnung / Anzeigensystem

GDM21F6 10A/15 0,8 – 8,0 mm 100 Nm

GDM21F6 10A/15 0,8 – 8,0 mm 100 Nm

GDM21F6 10A/15 0,8 – 8,0 mm 100 Nm

GDM21F6 10A/15 0,8 – 8,0 mm 100 Nm

GDM21F6 10A/15 0,8 – 8,0 mm 100 Nm

GDM21F6 10A/15 0,8 – 8,0 mm 100 Nm

GDM21F6 10A/15 0,8 – 8,0 mm 100 Nm

GDM21F6 10A/15 0,8 – 8,0 mm 100 Nm

GDM21F6 10A/15 0,8 – 8,0 mm 100 Nm

GDM21F6 10A/15 0,8 – 8,0 mm 100 Nm

GDM21F6 10A/15 0,8 – 8,0 mm 100 Nm

GDM21F6 10A/15 0,8 – 8,0 mm 100 Nm

GDM21F6 10A/15 0,8 – 8,0 mm 100 Nm

GDM21F6 10A/15 0,8 – 8,0 mm 100 Nm

GDM21F6 10A/15 0,8 – 8,0 mm 100 Nm

GDM21F6 10A/15 0,8 – 8,0 mm 100 Nm

GDM21F6 10A/15 0,8 – 8,0 mm 100 Nm

GDM21F6 10A/15 0,8 – 8,0 mm 100 Nm

GDM21F6 10A/15 0,8 – 8,0 mm 100 Nm

GDM21F6 10A/15 0,8 – 8,0 mm 100 Nm

GDM21F6 10A/15 0,8 – 8,0 mm 100 Nm

GDM21F6 10A/15 0,8 – 8,0 mm 100 Nm

GDM21F6 10A/15 0,8 – 8,0 mm 100 Nm

GDM21F6 10A/15 0,8 – 8,0 mm 100 Nm

GDM21F6 10A/15 0,8 – 8,0 mm 100 Nm

GDM21F6 10A/15 0,8 – 8,0 mm 100 Nm

GDM21F6 10A/15 0,8 – 8,0 mm 100 Nm

GDM21F6 10A/15 0,8 – 8,0 mm 100 Nm

GDM21F6 10A/15 0,8 – 8,0 mm 100 Nm

GDM21F6 10A/15 0,8 – 8,0 mm 100 Nm

GDM21F6 10A/15 0,8 – 8,0 mm 100 Nm

GDM21F6 10A/15 0,8 – 8,0 mm 100 Nm

GDM21F6 10A/15 0,8 – 8,0 mm 100 Nm

GDM21F6 10A/15 0,8 – 8,0 mm 100 Nm

GDM21F6 10A/15 0,8 – 8,0 mm 100 Nm

GDM21F6 10A/15 0,8 – 8,0 mm 100 Nm

GDM21F6 10A/15 0,8 – 8,0 mm 100 Nm

GDM21F6 10A/15 0,8 – 8,0 mm 100 Nm

GDM21F6 10A/15 0,8 – 8,0 mm 100 Nm

Leitungsüberschneidung, Kabelkennzeichnung / Anzeigensystem

GDM21F6 10A/15 0,8 – 8,0 mm 100 Nm

GDM21F6 10A/15 0,8 – 8,0 mm 100 Nm

GDM21F6 10A/15 0,8 – 8,0 mm 100 Nm

GDM21F6 10A/15 0,8 – 8,0 mm 100 Nm

GDM21F6 10A/15 0,8 – 8,0 mm 100 Nm

GDM21F6 10A/15 0,8 – 8,0 mm 100 Nm

GDM21F6 10A/15 0,8 – 8,0 mm 100 Nm

GDM21F6 10A/15 0,8 – 8,0 mm 100 Nm

GDM21F6 10A/15 0,8 – 8,0 mm 100 Nm

GDM21F6 10A/15 0,8 – 8,0 mm 100 Nm

GDM21F6 10A/15 0,8 – 8,0 mm 100 Nm

GDM21F6 10A/15 0,8 – 8,0 mm 100 Nm

GDM21F6 10A/15 0,8 – 8,0 mm 100 Nm

GDM21F6 10A/15 0,8 – 8,0 mm 100 Nm

GDM21F6 10A/15 0,8 – 8,0 mm 100 Nm

GDM21F6 10A/15 0,8 – 8,0 mm 100 Nm

GDM21F6 10A/15 0,8 – 8,0 mm 100 Nm

GDM21F6 10A/15 0,8 – 8,0 mm 100 Nm

GDM21F6 10A/15 0,8 – 8,0 mm 100 Nm

GDM21F6 10A/15 0,8 – 8,0 mm 100 Nm

GDM21F6 10A/15 0,8 – 8,0 mm 100 Nm

GDM21F6 10A/15 0,8 – 8,0 mm 100 Nm

GDM21F6 10A/15 0,8 – 8,0 mm 100 Nm

GDM21F6 10A/15 0,8 – 8,0 mm 100 Nm

GDM21F6 10A/15 0,8 – 8,0 mm 100 Nm

GDM21F6 10A/15 0,8 – 8,0 mm 100 Nm

GDM21F6 10A/15 0,8 – 8,0 mm 100 Nm

GDM21F6 10A/15 0,8 – 8,0 mm 100 Nm

GDM21F6 10A/15 0,8 – 8,0 mm 100 Nm

GDM21F6 10A/15 0,8 – 8,0 mm 100 Nm

GDM21F6 10A/15 0,8 – 8,0 mm 100 Nm

GDM21F6 10A/15 0,8 – 8,0 mm 100 Nm

GDM21F6 10A/15 0,8 – 8,0 mm 100 Nm

GDM21F6 10A/15 0,8 – 8,0 mm 100 Nm

GDM21F6 10A/15 0,8 – 8,0 mm 100 Nm

GDM21F6 10A/15 0,8 – 8,0 mm 100 Nm

GDM21F6 10A/15 0,8 – 8,0 mm 100 Nm

GDM21F6 10A/15 0,8 – 8,0 mm 100 Nm

GDM21F6 10A/15 0,8 – 8,0 mm 100 Nm

GDM21F6 10A/15 0,8 – 8,0 mm 100 Nm

Leitungsüberschneidung, Kabelkennzeichnung / Anzeigensystem

GDM21F6 10A/15 0,8 – 8,0 mm 100 Nm

GDM21F6 10A/15 0,8 – 8,0 mm 100 Nm

GDM21F6 10A/15 0,8 – 8,0 mm 100 Nm

GDM21F6 10A/15 0,8 – 8,0 mm 100 Nm

GDM21F6 10A/15 0,8 – 8,0 mm 100 Nm

GDM21F6 10A/15 0,8 – 8,0 mm 100 Nm

GDM21F6 10A/15 0,8 – 8,0 mm 100 Nm

GDM21F6 10A/15 0,8 – 8,0 mm 100 Nm

GDM21F6 10A/15 0,8 – 8,0 mm 100 Nm

GDM21F6 10A/15 0,8 – 8,0 mm 100 Nm

GDM21F6 10A/15 0,8 – 8,0 mm 100 Nm

GDM21F6 10A/15 0,8 – 8,0 mm 100 Nm

GDM21F6 10A/15 0,8 – 8,0 mm 100 Nm

GDM21F6 10A/15 0,8 – 8,0 mm 100 Nm

GDM21F6 10A/15 0,8 – 8,0 mm 100 Nm

GDM21F6 10A/15 0,8 – 8,0 mm 100 Nm

GDM21F6 10A/15 0,8 – 8,0 mm 100 Nm

GDM21F6 10A/15 0,8 – 8,0 mm 100 Nm

GDM21F6 10A/15 0,8 – 8,0 mm 100 Nm

GDM21F6 10A/15 0,8 – 8,0 mm 100 Nm

GDM21F6 10A/15 0,8 – 8,0 mm 100 Nm

GDM21F6 10A/15 0,8 – 8,0 mm 100 Nm

GDM21F6 10A/15 0,8 – 8,0 mm 100 Nm

GDM21F6 10A/15 0,8 – 8,0 mm 100 Nm

GDM21F6 10A/15 0,8 – 8,0 mm 100 Nm

GDM21F6 10A/15 0,8 – 8,0 mm 100 Nm

GDM21F6 10A/15 0,8 – 8,0 mm 100 Nm

GDM21F6 10A/15 0,8 – 8,0 mm 100 Nm

GDM21F6 10A/15 0,8 – 8,0 mm 100 Nm

GDM21F6 10A/15 0,8 – 8,0 mm 100 Nm

GDM21F6 10A/15 0,8 – 8,0 mm 100 Nm

GDM21F6 10A/15 0,8 – 8,0 mm 100 Nm

GDM21F6 10A/15 0,8 – 8,0 mm 100 Nm

GDM21F6 10A/15 0,8 – 8,0 mm 100 Nm

GDM21F6 10A/15 0,8 – 8,0 mm 100 Nm

GDM21F6 10A/15 0,8 – 8,0 mm 100 Nm

GDM21F6 10A/15 0,8 – 8,0 mm 100 Nm

GDM21F6 10A/15 0,8 – 8,0 mm 100 Nm

GDM21F6 10A/15 0,8 – 8,0 mm 100 Nm

GDM21F6 10A/15 0,8 – 8,0 mm 100 Nm

Leitungsüberschneidung, Kabelkennzeichnung / Anzeigensystem

GDM21F6 10A/15 0,8 – 8,0 mm 100 Nm

GDM21F6 10A/15 0,8 – 8,0 mm 100 Nm

GDM21F6 10A/15 0,8 – 8,0 mm 100 Nm

GDM21F6 10A/15 0,8 – 8,0 mm 100 Nm

GDM21F6 10A/15 0,8 – 8,0 mm 100 Nm

GDM21F6 10A/15 0,8 – 8,0 mm 100 Nm

GDM21F6 10A/15 0,8 – 8,0 mm 100 Nm

GDM21F6 10A/15 0,8 – 8,0 mm 100 Nm

GDM21F6 10A/15 0,8 – 8,0 mm 100 Nm

GDM21F6 10A/15 0,8 – 8,0 mm 100 Nm

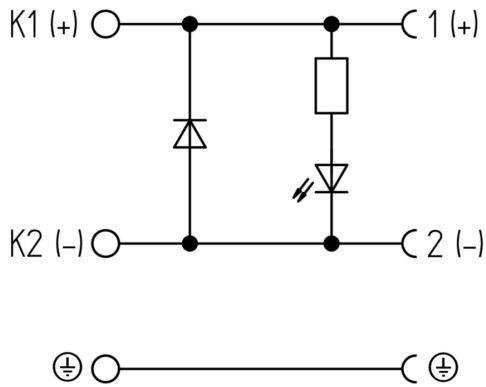
GDM21F6 10A/15 0,8 – 8,0 mm 100 Nm

GDM21F6 10A/15 0,8 – 8,0 mm 100 Nm

GDM21F6 10A/15 0,8 – 8,0 mm 100 Nm

GDM21F6 10A/15 0,8 – 8,0 mm 100 Nm

GDM21F6 10A/15 0,8 – 8,0 mm 100 Nm



Technical Specifications

Technical Data

Product Family:	Valve Connectors
Product Sub Family:	GDM Standard
Brand:	Hirschmann
Connector Type:	Field attachable
Type of Contact / Gender:	Female
Connector Design:	Angled
Number of Pins:	2+PE (PE across cable outlet)
Coding:	A
Shielding:	Unshielded
Attachment Type:	Central Screw
Replacement for:	ID: 934415003 Name: GDML 2016 LED 24 HH grau (Yellow LED instead of Red LED)
Rated Impulse Voltage:	4.0 kV (PCBA 2.0 kV)
Operating Voltage:	24 V DC
Rated Current*:	10 A
Contact Resistance:	≤ 10 mOhm
Insulation Resistance:	> 10 ⁹ Ohm
Mating Cycles:	≤ 50
Type of Connection:	Screw
Cable Gland:	M16
Conductor Cross Section:	0.25 - 1.5 mm²
Suitable Cables:	Ø 4.5 - 10 mm
Ambient Temperature (Operation)*:	-25°C to +80°C
Protection Degree / IP Rating**:	IP65
Design Standard:	DIN EN 175301-803-A, ISO 4400
Pollution Degree:	3 acc. to DIN EN 60664-1 (VDE 0110-1)
Clearance / Creepage Distance:	DIN EN 60664-1 (2008/01); VDE 0110-1
Overvoltage Category:	III acc. to DIN EN 60664-1 (VDE 0110-1)

Materials

Contact Base Material:	CuZn
Contact Plating:	Cu/Sn
Contact Bearer Material:	PA GF
Contact Bearer Color:	black
Flammability Class (Contact Bearer):	UL 94 HB
Housing Material:	PA GF
Housing Color:	Translucent
Flammability Class (Housing):	UL 94 HB
Cable Gland Material:	PA GF
Cable Gland Gasket:	NBR

Cable Gland Color:	Black
Attachment Material:	Steel, Philips combi slot
Gasket Material:	Sold separately

Protection Circuitry

Function Indicator:	Yellow LED
Protective Circuit:	Recovery diode

Additional Technical Data

Fastening Torque (Contact Screw):	M3: (25-30) Ncm
Fastening Torque (Cable Gland):	(150-200) Ncm
Fastening Torque (Attachment):	(50-60) Ncm

Approvals

VDE:	yes
SEV:	yes

Safety & Environmental Compliance

RoHS Compliant:	yes
-----------------	-----

Notes

Note Derating:	Notice derating
Protection Degree / IP Rating Note:	** only if mounted and locked in combination with Hirschmann / Lumberg Automation connector.
Note:	Do not connect or disconnect under load.

Variants

Item #	Item Description	Replacement For
934888011	GDM21F6-D24-10D	ID: 934415003 Name: GDML 2016 LED 24 HH grau (Yellow LED instead of Red LED)

© 2023 Belden, Inc

All Rights Reserved.

Although Belden makes every reasonable effort to ensure their accuracy at the time of this publication, information and specifications described here in are subject to error or omission and to change without notice, and the listing of such information and specifications does not ensure product availability.

Belden provides the information and specifications herein on an "ASIS" basis, with no representations or warranties, whether express, statutory or implied. In no event will Belden be liable for any damages (including consequential, indirect, incidental, special, punitive, or exemplary damages) whatsoever, even if Belden has been advised of the possibility of such damages, whether in an action under contract, negligence or any other theory, arising out of or in connection with the use, or inability to use, the information or specifications described herein.

All sales of Belden products are subject to Belden's standard terms and conditions of sale.

Belden believes this product to be in compliance with all applicable environmental programs as listed in the data sheet. The information provided is correct to the best of Belden's knowledge, information and belief at the date of its publication. This information is designed only as a general guide for the safe handling, storage, and any other operation of the product itself or the one that it becomes a part of. The Product Disclosure is not to be considered a warranty or quality specification. Regulatory information is for guidance purposes only. Product users are responsible for determining the applicability of legislation and regulations based on their individual usage of the product.